



**ΔΙΟΙΚΗΣΗ**

Τμήμα Επικοινωνίας &  
Δημοσίων Σχέσεων  
Αθήνα 20.12.2022

Δελτίο Τύπου

**ΣΤΑΤΙΣΤΙΚΑ ΣΤΟΙΧΕΙΑ ΕΓΓΕΓΡΑΜΜΕΝΗΣ ΑΝΕΡΓΙΑΣ Δ.ΥΠ.Α.  
ΝΟΕΜΒΡΙΟΣ 2022**

**A. ΕΓΓΕΓΡΑΜΜΕΝΟΙ ΣΤΟ ΜΗΤΡΩΟ ΤΗΣ Δ.ΥΠ.Α.**

1. Το σύνολο των εγγεγραμμένων ανέργων, με κριτήριο την αναζήτηση εργασίας (αναζητούντων εργασία), για τον μήνα Νοέμβριο 2022, ανήλθε σε 1.055.979 άτομα. Από αυτά 535.308 (ποσοστό 50,69%) είναι εγγεγραμμένα στο μητρώο της Δ.ΥΠ.Α για χρονικό διάστημα ίσο ή και περισσότερο των 12 μηνών και 520.671 (ποσοστό 49,31%) είναι εγγεγραμμένα στο μητρώο της Δ.ΥΠ.Α.για χρονικό διάστημα μικρότερο των 12 μηνών. Οι άνδρες ανέρχονται σε 380.499 (ποσοστό 36,03%) και οι γυναίκες ανέρχονται σε 675.480 (ποσοστό 63,97%).

2. Το σύνολο των εγγεγραμμένων λοιπών (μη αναζητούντων εργασία), για τον μήνα Νοέμβριο 2022, ανήλθε σε 5.440 άτομα. Οι άνδρες ανέρχονται σε 1.952 (ποσοστό 35,88%) και οι γυναίκες σε 3.488 (ποσοστό 64,12%).

3. Το σύνολο των επιδοτούμενων ανέργων<sup>1</sup>, για τον μήνα Νοέμβριο 2022, (αφορά τον αριθμό των δικαιούχων που πληρώθηκαν εντός του αντίστοιχου μήνα) ανέρχεται σε 147.113 άτομα, από τα οποία οι 103.335 (ποσοστό 70,24%) είναι κοινοί και λοιπές κατηγορίες επιδοτούμενων και οι 43.778 (ποσοστό 29,76%) είναι εποχικοί τουριστικών επαγγελματιών. Οι άνδρες ανέρχονται σε 61.104 (ποσοστό 41,54%) και οι γυναίκες σε 86.009 (ποσοστό 58,46%).

<sup>1</sup>Σύμφωνα με την ισχύουσα διοικητική διαδικασία, η πρώτη πληρωμή γίνεται 37 ημέρες μετά την εγγραφή του δικαιούχου επιδόματος ανεργίας.



Από το σύνολο των επιδοτούμενων ανέργων 94.735 (ποσοστό 64,40%) είναι κοινοί, 1.219 (ποσοστό 0,83%) είναι οικοδόμοι, 43.778 (ποσοστό 29,76%) είναι εποχικοί τουριστικών επαγγελματιών, 5.305 (ποσοστό 3,61%) είναι εποχικοί λοιποί (αγροτικά), 2.032 (ποσοστό 1,38%) είναι εκπαιδευτικοί, και 44 (ποσοστό 0,03%) είναι λοιποί.

### Β: ΜΕΤΑΒΟΛΕΣ ΑΠΟ ΟΚΤΩΒΡΙΟ 2022

	ΟΚΤΩΒΡΙΟΣ 2022	ΝΟΕΜΒΡΙΟΣ 2022	ΜΕΤΑΒΟΛΗ	ΠΟΣΟΣΤΙΑΙΑ ΜΕΤΑΒΟΛΗ
ΣΥΝΟΛΟ ΕΓΓΕΓΡΑΜΜΕΝΩΝ	942.164	1.061.419	119.255	12,66%
ΣΥΝΟΛΟ ΕΠΙΔΟΤΟΥΜΕΝΩΝ ΑΝΕΡΓΩΝ	114.077	147.113	33.036	28,96%

### Γ: ΜΕΤΑΒΟΛΕΣ ΑΠΟ ΝΟΕΜΒΡΙΟ 2021

	ΝΟΕΜΒΡΙΟΣ 2021	ΝΟΕΜΒΡΙΟΣ 2022	ΜΕΤΑΒΟΛΗ	ΠΟΣΟΣΤΙΑΙΑ ΜΕΤΑΒΟΛΗ
ΣΥΝΟΛΟ ΕΓΓΕΓΡΑΜΜΕΝΩΝ	1.091.618	1.061.419	-30.199	-2,77%
ΣΥΝΟΛΟ ΕΠΙΔΟΤΟΥΜΕΝΩΝ ΑΝΕΡΓΩΝ	127.544	147.113	19.569	15,34%



## Δ: ΚΑΤΑΝΟΜΗ ΚΑΤΑ ΦΥΛΟ, ΗΛΙΚΙΑ, ΕΚΠΑΙΔΕΥΤΙΚΟ ΕΠΙΠΕΔΟ ΚΑΙ ΥΠΗΚΟΟΤΗΤΑ-ΝΟΕΜΒΡΙΟΣ 2022

	ΕΓΓΕΓΡΑΜΜΕΝΟΙ ΑΝΕΡΓΟΙ [ΑΝΑΖΗΤΟΥΝΤΕΣ ΕΡΓΑΣΙΑ]	Ποσοστό %	ΕΓΓΕΓΡΑΜΜΕΝΟΙ ΛΟΙΠΟΙ [ΜΗ ΑΝΑΖΗΤΟΥΝΤΕΣ ΕΡΓΑΣΙΑ]	Ποσοστό %	ΣΥΝΟΛΟ ΕΠΙΔΟΤΟΥΜΕΝΩΝ ΑΝΕΡΓΩΝ	Ποσοστό %
Άνδρες	380.499	36,03%	1.952	35,88%	61.104	41,54%
Γυναίκες	675.480	63,97%	3.488	64,12%	86.009	58,46%
<b>Σύνολο</b>	<b>1.055.979</b>	<b>100,00%</b>	<b>5.440</b>	<b>100,00%</b>	<b>147.113</b>	<b>100,00%</b>

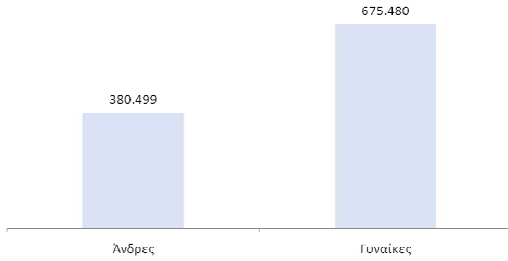
	ΕΓΓΕΓΡΑΜΜΕΝΟΙ ΑΝΕΡΓΟΙ [ΑΝΑΖΗΤΟΥΝΤΕΣ ΕΡΓΑΣΙΑ]	Ποσοστό %	ΕΓΓΕΓΡΑΜΜΕΝΟΙ ΛΟΙΠΟΙ [ΜΗ ΑΝΑΖΗΤΟΥΝΤΕΣ ΕΡΓΑΣΙΑ]	Ποσοστό %	ΣΥΝΟΛΟ ΕΠΙΔΟΤΟΥΜΕΝΩΝ ΑΝΕΡΓΩΝ	Ποσοστό %
15-19 ετών	9.795	0,93%	0	0,00%	365	0,25%
20-24 ετών	66.413	6,29%	42	0,77%	10.275	6,98%
25-29 ετών	104.278	9,88%	97	1,78%	20.414	13,88%
30-44 ετών	355.495	33,66%	695	12,78%	59.256	40,28%
45-54 ετών	254.308	24,08%	1.183	21,75%	33.957	23,08%
55-64 ετών	207.581	19,66%	1.930	35,48%	20.747	14,10%
65 ετών και άνω	58.109	5,50%	1.493	27,44%	2.099	1,43%
<b>Σύνολο</b>	<b>1.055.979</b>	<b>100,00%</b>	<b>5.440</b>	<b>100,00%</b>	<b>147.113</b>	<b>100,00%</b>

	ΕΓΓΕΓΡΑΜΜΕΝΟΙ ΑΝΕΡΓΟΙ [ΑΝΑΖΗΤΟΥΝΤΕΣ ΕΡΓΑΣΙΑ]	Ποσοστό %	ΕΓΓΕΓΡΑΜΜΕΝΟΙ ΛΟΙΠΟΙ [ΜΗ ΑΝΑΖΗΤΟΥΝΤΕΣ ΕΡΓΑΣΙΑ]	Ποσοστό %	ΣΥΝΟΛΟ ΕΠΙΔΟΤΟΥΜΕΝΩΝ ΑΝΕΡΓΩΝ	Ποσοστό %
Χωρίς εκπαίδευση	100.551	9,52%	918	16,88%	8.447	5,74%
Υποχρεωτική εκπαίδευση (έως 3 <sup>η</sup> Γυμνασίου)	284.513	26,94%	2.614	48,05%	33.311	22,64%
Δευτεροβάθμια εκπαίδευση	503.686	47,70%	1.677	30,83%	75.673	51,44%
Τριτοβάθμια εκπαίδευση	167.229	15,84%	231	4,25%	29.682	20,18%
<b>Σύνολο</b>	<b>1.055.979</b>	<b>100,00%</b>	<b>5.440</b>	<b>100,00%</b>	<b>147.113</b>	<b>100,00%</b>

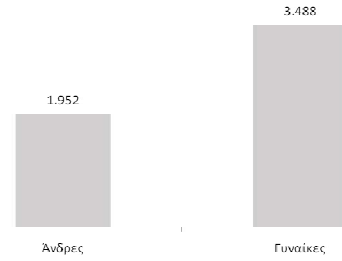
	ΕΓΓΕΓΡΑΜΜΕΝΟΙ ΑΝΕΡΓΟΙ [ΑΝΑΖΗΤΟΥΝΤΕΣ ΕΡΓΑΣΙΑ]	Ποσοστό %	ΕΓΓΕΓΡΑΜΜΕΝΟΙ ΛΟΙΠΟΙ [ΜΗ ΑΝΑΖΗΤΟΥΝΤΕΣ ΕΡΓΑΣΙΑ]	Ποσοστό %	ΣΥΝΟΛΟ ΕΠΙΔΟΤΟΥΜΕΝΩΝ ΑΝΕΡΓΩΝ	Ποσοστό %
Ελληνες Υπήκοοι	905.491	85,75%	4.662	85,70%	124.182	84,41%
Υπήκοοι χωρών Ευρωπαϊκής Ένωσης	26.891	2,55%	121	2,22%	4.150	2,82%
Υπήκοοι τρίτων χωρών	123.597	11,70%	657	12,08%	18.781	12,77%
<b>Σύνολο</b>	<b>1.055.979</b>	<b>100,00%</b>	<b>5.440</b>	<b>100,00%</b>	<b>147.113</b>	<b>100,00%</b>



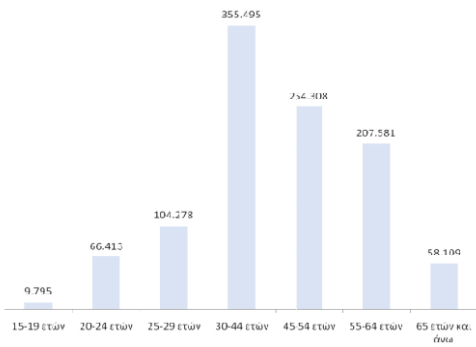
ΕΓΓΕΓΡΑΜΜΕΝΟΙ ΑΝΕΡΓΟΙ [ΑΝΑΖΗΤΟΥΝΤΕΣ ΕΡΓΑΣΙΑ] ΚΑΤΑ ΦΥΛΟ:  
ΝΟΕΜΒΡΙΟΣ 2022



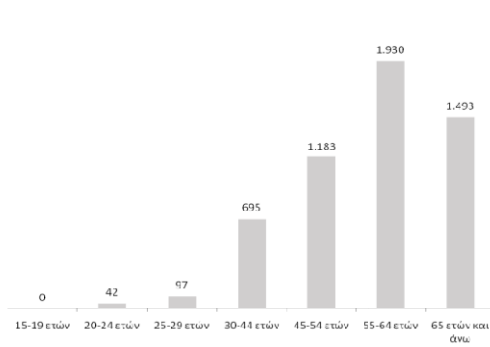
ΕΓΓΕΓΡΑΜΜΕΝΟΙ ΛΟΙΠΟΙ [ΜΗ ΑΝΑΖΗΤΟΥΝΤΕΣ ΕΡΓΑΣΙΑ] ΚΑΤΑ  
ΦΥΛΟ: ΝΟΕΜΒΡΙΟΣ 2022



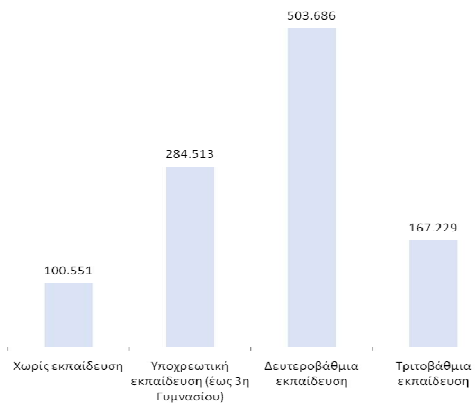
ΕΓΓΕΓΡΑΜΜΕΝΟΙ ΑΝΕΡΓΟΙ [ΑΝΑΖΗΤΟΥΝΤΕΣ ΕΡΓΑΣΙΑ] ΚΑΤΑ ΗΛΙΚΙΑ:  
2022



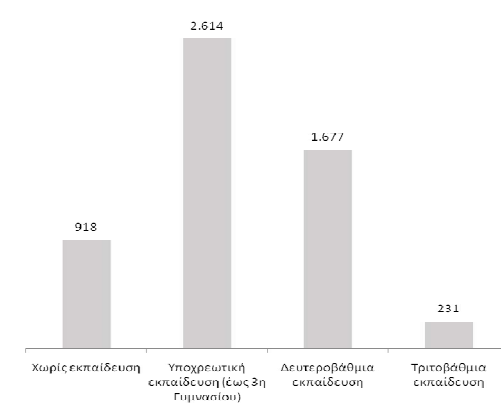
ΕΓΓΕΓΡΑΜΜΕΝΟΙ ΛΟΙΠΟΙ [ΜΗ ΑΝΑΖΗΤΟΥΝΤΕΣ ΕΡΓΑΣΙΑ] ΚΑΤΑ ΗΛΙΚΙΑ:  
ΝΟΕΜΒΡΙΟΣ 2022



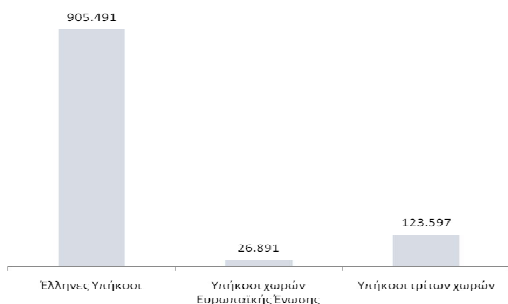
ΕΓΓΕΓΡΑΜΜΕΝΟΙ ΑΝΕΡΓΟΙ [ΑΝΑΖΗΤΟΥΝΤΕΣ ΕΡΓΑΣΙΑ] ΚΑΤΑ  
ΕΚΠΑΙΔΕΥΤΙΚΟ ΕΠΙΠΕΔΟ: ΝΟΕΜΒΡΙΟΣ 2022




ΕΓΓΕΓΡΑΜΜΕΝΟΙ ΛΟΙΠΟΙ [ΜΗ ΑΝΑΖΗΤΟΥΝΤΕΣ ΕΡΓΑΣΙΑ] ΚΑΤΑ  
ΕΚΠΑΙΔΕΥΤΙΚΟ ΕΠΙΠΕΔΟ: ΝΟΕΜΒΡΙΟΣ 2022



ΕΓΓΕΓΡΑΜΜΕΝΟΙ ΑΝΕΡΓΟΙ [ΑΝΑΖΗΤΟΥΝΤΕΣ ΕΡΓΑΣΙΑ] ΚΑΤΑ  
ΥΠΗΚΟΟΤΗΤΑ: ΝΟΕΜΒΡΙΟΣ 2022



ΕΓΓΕΓΡΑΜΜΕΝΟΙ ΛΟΙΠΟΙ [ΜΗ ΑΝΑΖΗΤΟΥΝΤΕΣ ΕΡΓΑΣΙΑ] ΚΑΤΑ  
ΥΠΗΚΟΟΤΗΤΑ: ΝΟΕΜΒΡΙΟΣ 2022





Για περισσότερο αναλυτικά στατιστικά στοιχεία στο σύνολο της χώρας και σε επίπεδο Περιφέρειας καθώς και συνοπτικές εκθέσεις εγγεγραμμένης ανεργίας, βλ. [www.dypa.gov.gr](http://www.dypa.gov.gr) /Στατιστικά/Στατιστικά Στοιχεία.